

Краткая инструкция для родителей (законных представителей) по получению услуги

о текущей успеваемости учащегося, ведение электронного дневника
и электронного журнала успеваемости в Республике Коми

1. Перейдите на сайт дети11.рф и выберите услугу [Электронный дневник](#) (Рисунок 1).

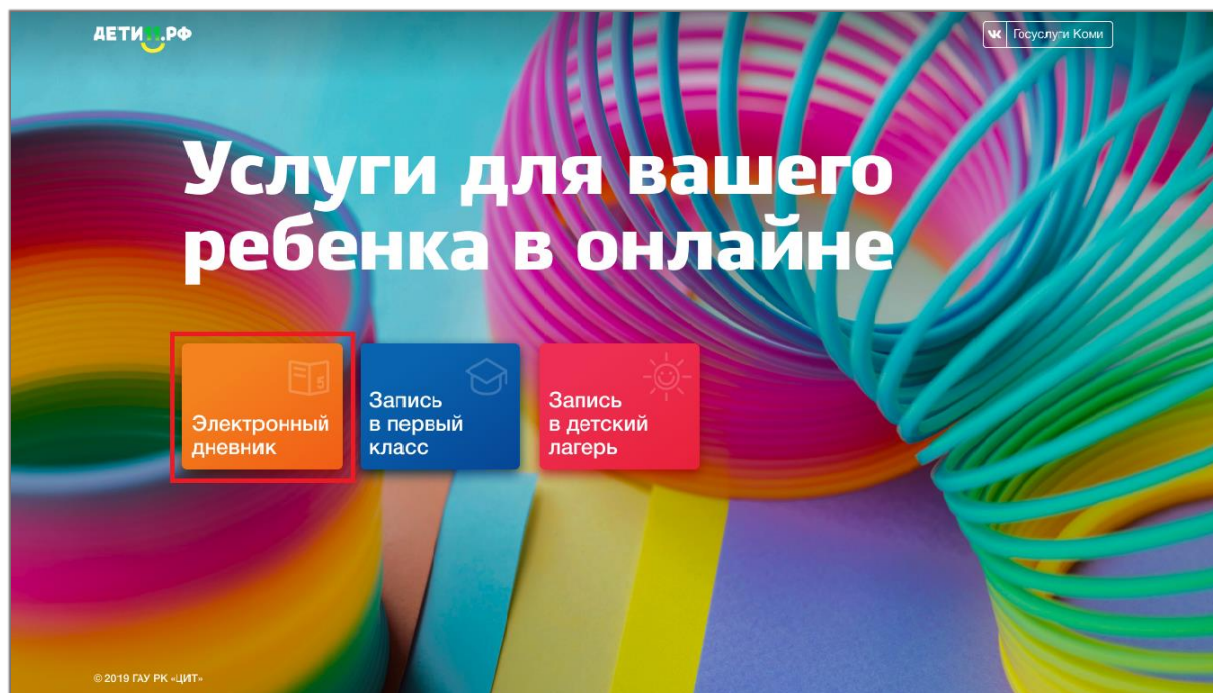


Рисунок 1. Сайт «дети11.рф»

2. Ученики для входа в «Электронный дневник» нажимают на кнопку «Вход для детей» и вводят логин и пароль, которые выдавались ранее в школе (Рисунок 2).

Родители для входа в «Электронный дневник» нажимают на кнопку «Вход для родителей» (Рисунок 2).

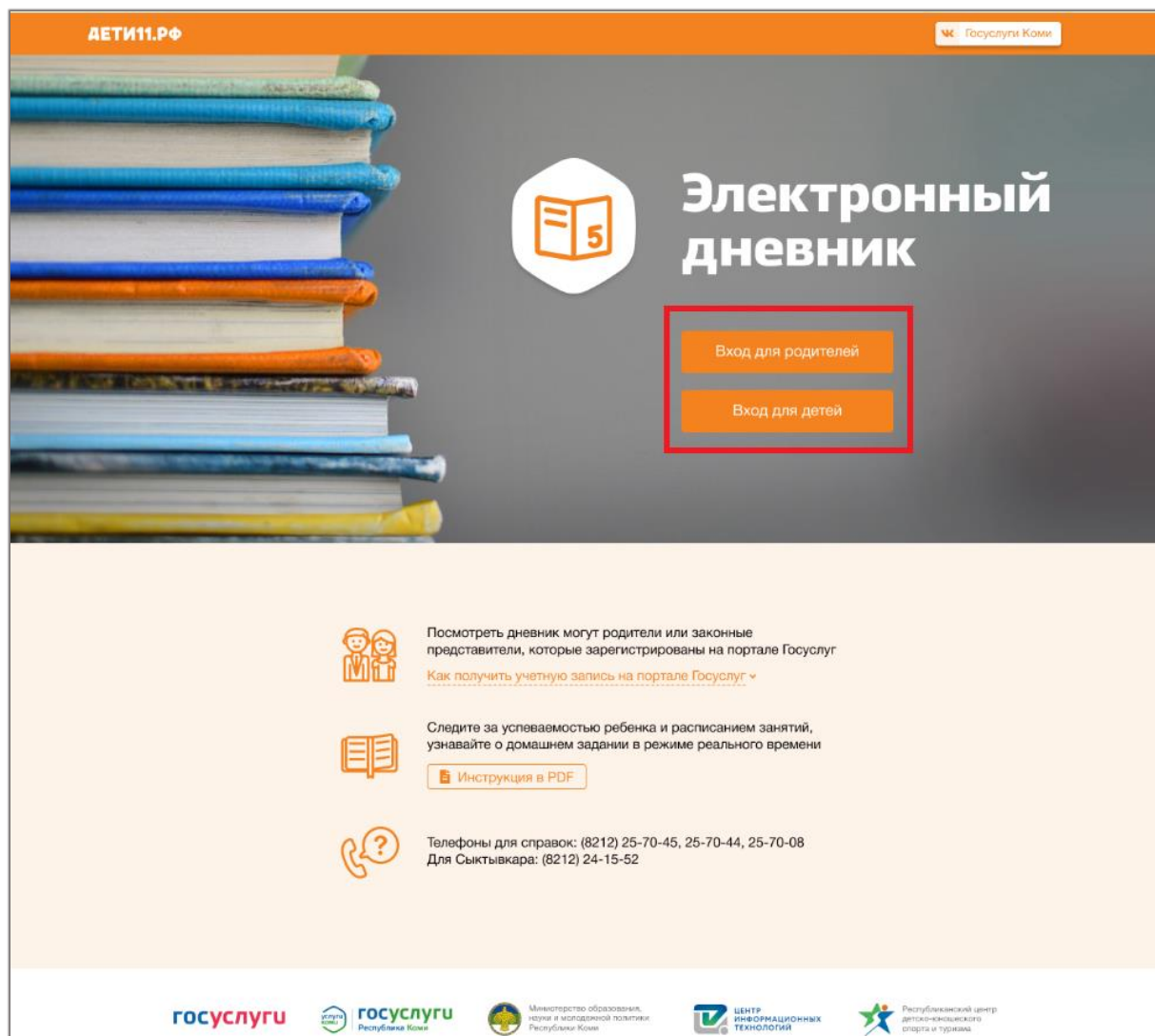


Рисунок 2. Услуга «Электронный дневник»

3. Родителям для входа в «Электронный дневник» необходимо воспользоваться подтвержденной учетной записью портала Госуслуг (Рисунок 3). Если нет учетной записи, зарегистрируйтесь на странице: esia.gosuslugi.ru/registration/, подробнее о регистрации в [статье на портале госуслуг Коми](#).

госуслуги
Доступ к сервисам
электронного правительства

Вход

Мобильный телефон или почта

Пароль

Войти

Чужой компьютер

[Восстановить пароль](#)

[Зарегистрируйтесь для полного доступа к сервисам](#)

Вход с помощью: [СНИЛС](#) [Электронных средств](#)

Рисунок 3. Вход через Госуслуги

4. После ввода логина и пароля подтвержденной учетной записи портала Госуслуг родитель переходит в интерфейс услуги «Электронный дневник» (Рисунок 4).

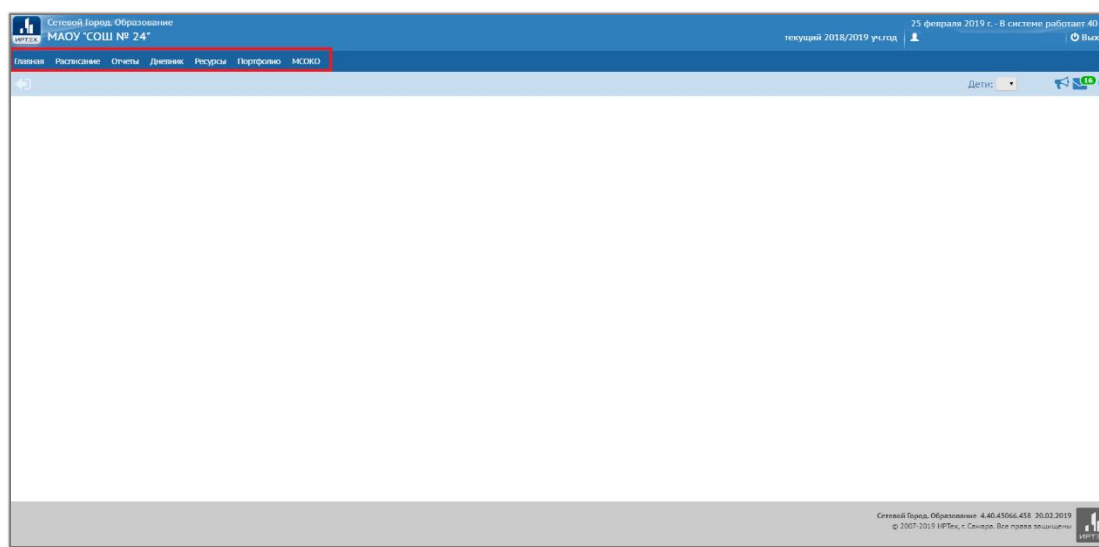


Рисунок 4. Интерфейс услуги